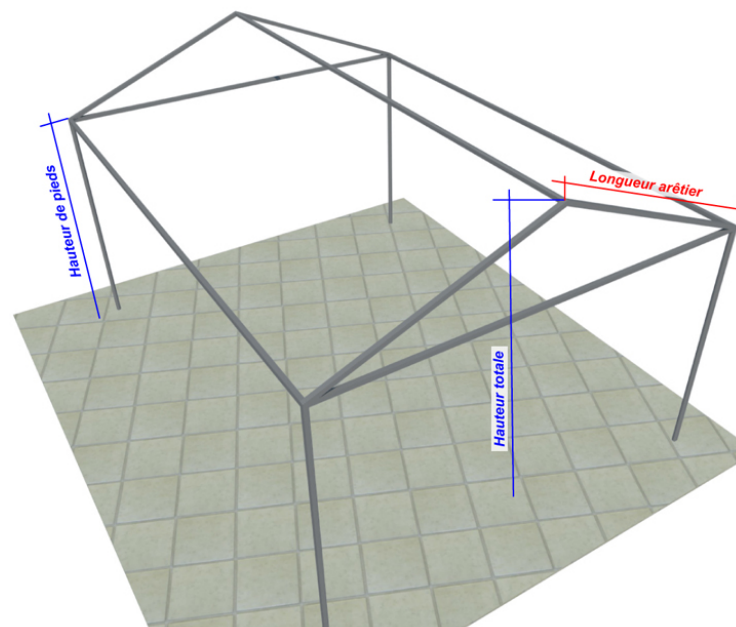
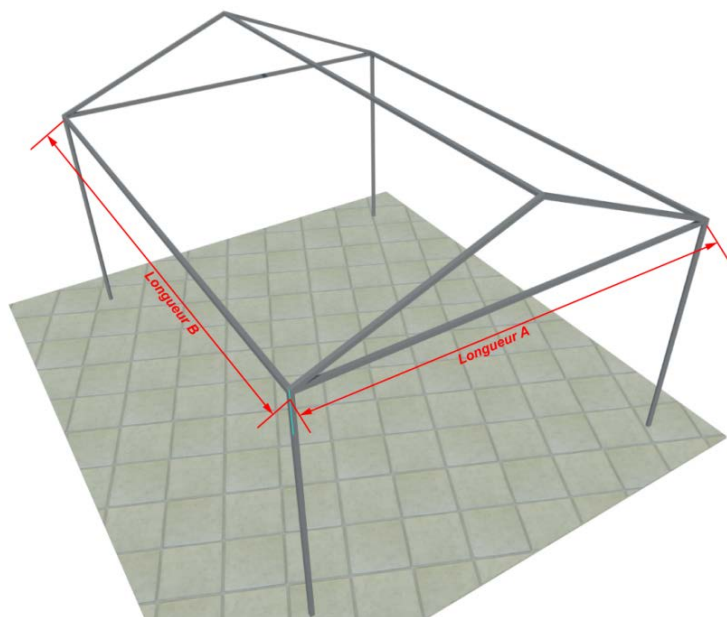


BÂCHE PVC POUR TONNELLE RECTANGLE 2 PENTES

Documentation de prise de mesure



Attention, vous devez impérativement prendre les dimensions extérieures de l'armature en cm.

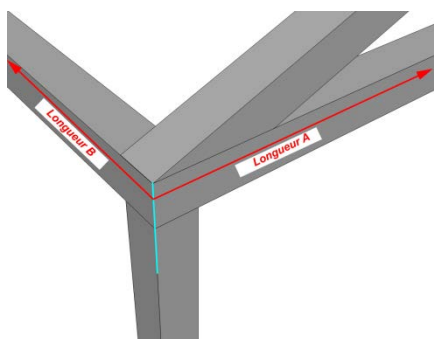
Longueur A : cm

Longueur B : cm

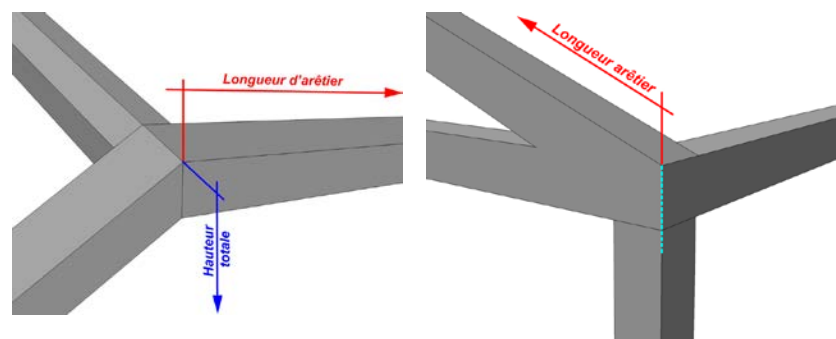
Hauteur pieds : cm

Hauteur totale : cm

Arêtier : cm



Pour matérialiser l'arête de mesure des longueurs A et B (trait bleu sur le dessin), se placer en face du poteau tel que sur cette image et faire un repère au marqueur, effectuer la même opération sur les autres poteaux, puis mesurez les Longueurs A et B. Voir schéma ci-gauche.



Attention : la longueur d'arêtier est à mesurer absolument et doit correspondre avec la valeur calculée du site.